

davide groppi

INSTRUCTIONS

SOTTILE
DESIGN DAVIDE GROPPi - 2023



Luce per vedere, luce per sentire.

IT - Grazie per aver scelto una lampada Davide Groppi. Semplicità, leggerezza, emozione, invenzione e stupore sono le componenti fondamentali dei nostri progetti.

EN - Thank you for choosing a Davide Groppi light. Simplicity, weightlessness, emotion, creative invention, amazement are the fundamental components of our designs.

FR - Merci d'avoir choisi une lampe Davide Groppi. La simplicité, légèreté, émotion, invention et surprise sont l'essence de nos projets.

DE - Danke, dass Sie sich für eine Lampe von Davide Groppi entschieden haben. Einfachheit, Leichtigkeit, Emotion, Erfindung und Erstaunen sind die grundlegenden Elemente unserer Projekte.

ES - Gracias por haber elegido una lámpara Davide Groppi. Sencillez, ligereza, emoción, invención y asombro son los componentes fundamentales de nuestros proyectos.

PT - Obrigado por escolher um candeeiro Davide Groppi. Simplicidade, delicadeza, emoção, inovação e deslumbramento são as peças fundamentais dos nossos projectos.

RU - Благодарим за выбор светильника Davide Groppi. Простота, легкость, эмоции, креатив и умение удивлять – вот основные составляющие наших проектов.

ZH - 非常感谢您选用 Davide Groppi 品牌灯具。简洁、轻盈、激情、创意和宏伟,构成了我们设计理念的基本要素。

AR - نشكركم لاختياركم مصباح Davide Groppi. البساطة، الخفة، العاطفة، الاختراع، والدهشة هي المكونات الأساسية لمشاريعنا.

IT - Le descrizioni dei simboli relativi a questa lampada si trovano sul foglio legenda allegato.

EN - The descriptions of the symbols relating to this light are found on the legend sheet attached.

FR - Les descriptions des symboles relatifs à cette lampe se trouvent sur la légende fournie en annexe.

DE - Die Beschreibungen der Symbole für diese Lampe finden Sie auf dem beigefügten Blatt der Zeichenerklärungen.

ES - Las descripciones de los símbolos relacionados con esta lámpara se pueden encontrar en la hoja de leyenda adjunta.

PT - As descrições dos símbolos relativos a essa lâmpada encontram-se na folha de legenda em anexo.

RU - Описание символов, относящихся к этой лампе находится в приложении с условными обозначениями.

ZH - 灯具所使用的符号描述, 可参阅附件说明书。

AR - يمكن العثور على أوصاف الرموز المتعلقة بهذا المصباح على ورقة الرموز المرفقة.

IT - Questo prodotto contiene una sorgente luminosa di classe di efficienza energetica E.

EN - This product contains a light source of energy efficiency class E.

FR - Ce produit contient une source lumineuse de classe d'efficacité énergétique E.

DE - Dieses Produkt enthält eine Lichtquelle der Energieeffizienzklasse E.

ES - Este producto contiene una fuente luminosa de la clase de eficiencia energética E.

PT - Este produto contém uma fonte de luz da classe de eficiência energética E.

RU - Данный продукт содержит источник света класса энергоэффективности E.

ZH - 本产品包含照明光源, 能效等级为E。

AR - يحتوي هذا المنتج على مصدر إضاءة بكفاءة طاقة من الفئة E.

Sottile - 800
Code 1A586XX00B.ZZ.20
12 W LED module - 24 V \equiv DC
ta 25°C

Sottile - 1100
Code 1A588XX00B.ZZ.20
16 W LED module - 24 V \equiv DC
ta 25°C

Sottile - 1400
Code 1A423XX00C.ZZ.20
21 W LED module - 24 V \equiv DC
ta 25°C

Sottile DE - 800
Code 1A587XX00.ZZ.20
24 W LED module - 24 V \equiv DC
ta 25°C

Sottile DE - 1100
Code 1A589XX00B.ZZ.20
32 W LED module - 24 V \equiv DC
ta 25°C

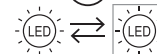
Sottile DE - 1400
Code 1A464XX00C.XX.20
42 W LED module - 24 V \equiv DC
ta 25°C

Compulsory accessories

Ceiling rose with driver - code 1X020XX00A.16.05
Ceiling rose without driver - 1X001XX00A.04.00
Recessed rose without driver - 1X000XX00B.04.00



IP20



IT - Istruzioni di installazione ed impiego.

Attenzione

La sicurezza dell'apparecchio è garantita solo rispettando queste istruzioni sia in fase di installazione che di impiego. È necessario conservarle.

- All'atto dell'installazione ed ogni volta che si interviene sull'apparecchio, assicurarsi che sia stata tolta la tensione di alimentazione.

- L'apparecchio non può essere in alcun modo modificato o manomesso, ogni modifica ne può compromettere la sicurezza rendendo lo stesso pericoloso. Davide Groppi srl declina ogni responsabilità per i prodotti modificati.

EN - Installation and use instructions.

Attention

Safety of the appliance is only guaranteed by complying with these instructions both during the installation and use phase. They must be kept.

- On installation and each time you intervene on the appliance, ensuring the power supply was disconnected.

- The appliance cannot be altered or tampered with in any way, any changes would compromise safety, making it dangerous. Davide Groppi srl cannot be held in any way liable for altered products.

FR - Instructions pour l'installation et l'utilisation.

Attention

La sécurité de l'appareil peut uniquement être garantie en respectant ces instructions, aussi bien lors de l'installation que lors de l'utilisation.

Il est nécessaire de les conserver.

- S'assurer que la tension d'alimentation a été coupée avant de procéder à l'installation et à une intervention sur l'appareil.

- L'appareil ne peut en aucun cas être modifié ni manipulé ; toute modification peut en compromettre la sécurité et le rendre dangereux. Davide Groppi srl décline toute responsabilité pour les produits modifiés.

DE - Installations- und Bedienungsanleitung.

Achtung

Die Sicherheit des Gerätes ist nur gewährleistet, wenn diese Anweisungen sowohl bei der Installation als auch beim Gebrauch beachtet werden.

Diese Anweisungen müssen aufbewahrt werden.

- Stellen Sie bei der Installation und bei jedem Eingriff am Gerät sicher, dass die Stromversorgung unterbrochen ist.

- Das Gerät darf nicht verändert oder manipuliert werden. Änderungen können die Sicherheit beeinträchtigen und eine Gefahr darstellen. Davide Groppi srl lehnt jegliche Haftung für veränderte Produkte ab.

ES - Instrucciones de instalación y de uso.

Atención

La seguridad del aparato sólo se garantiza si se siguen estas instrucciones durante la instalación y el uso.

Es necesario mantenerlas.

- Cuando se instale y cada vez que intervenga en el aparato, asegúrese de que la tensión de alimentación ha sido desconectada.

- El aparato no puede ser modificado o alterado de ninguna manera, cualquier modificación puede comprometer la seguridad y hacerlo peligroso. Davide Groppi srl declina toda responsabilidad por los productos modificados.

PT - Instruções de instalação e emprego.

Atenção

A segurança do aparelho é garantida apenas respeitando essas instruções tanto na fase de instalação quanto naquela de emprego.

É necessário conservá-las.

- No ato de instalação e toda vez que for necessário intervir no aparelho, assegurar-se de que tenha sido removida a tensão de alimentação.

- O aparelho não pode ser modificado ou adulterado em nenhum modo, qualquer modificação pode comprometer a sua segurança, tornando o mesmo perigoso.

Davide Groppi srl declina qualquer responsabilidade pelos produtos modificados.

RU - Инструкции по установке и использованию.

Внимание

Безопасность аппарата гарантируется только при соблюдении этих инструкций как при установке, так и при использовании.

Необходимо их сохранять.

- При установке и всякий раз при проведении операций с аппаратом, убедитесь, что отключено напряжение питания.

- Ни в коем случае нельзя модифицировать или вмешиваться в работу аппарата, любое изменение может поставить под угрозу его надежность, делая его небезопасным.

Компания Davide Groppi srl снимает с себя любую ответственность за измененные продукты.

ZH - 安装及使用说明

注意

只有在遵守安装及使用阶段的说明情况下,才可保证电器的安全。必须将本文件妥为保存。

- 每当安装电器以及使用操作电器时,请确保电源电压已经断开。

- 电器不得以任何方式修改或篡改,任何修改都有可能损害其安全性能,产生危险。

Davide Groppi srl 拒绝承担任何修改产品导致的任何责任。

AR - تعليمات التركيب والاستخدام.

تنبيه

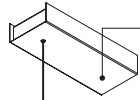
يتم ضمان سلامة الجهاز فقط من خلال مراعاة هذه التعليمات أثناء التركيب والاستخدام. ينبغي الالتزام بها.

- عند التركيب وكلما يحدث تدخل في الجهاز, تأكد من أنك قمت بفصل التيار الكهربائي.

- لا يمكن تعديل الجهاز أو العبث به بأي طريقة, إن أي تعديل يمكن أن يقوض سلامته ويجعله خطيرًا.

تُعفى Davide Groppi srl من أي مسؤولية عن المنتجات المعدلة.

Example of installation with ceiling rose with driver



DALI - PUSH - 1-10V - TRIAC - code 1X020XX00.16.05

Not included

Code 1A423XX00.ZZ.20 - 1A464XX00.ZZ.20 - 1A586XX00.ZZ.20
1A587XX00.ZZ.20 - 1A588XX00.ZZ.20 - 1A589XX00.ZZ.20

Example of installation with recessed rose without driver

Compulsory

Code 1X000XX00.04.00

Not included



Optional
Code 1X000XX00.01.00

Not included

Code 1A423XX00.ZZ.20 - 1A464XX00.ZZ.20 - 1A586XX00.ZZ.20
1A587XX00.ZZ.20 - 1A588XX00.ZZ.20 - 1A589XX00.ZZ.20

Example of installation with ceiling rose without driver

Compulsory
Code 1X000XX00.04.00

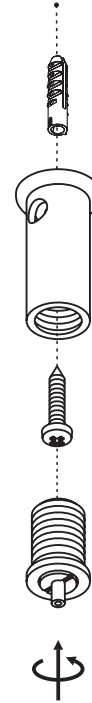
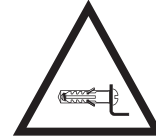
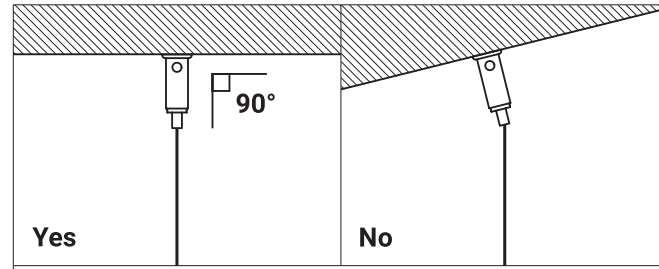
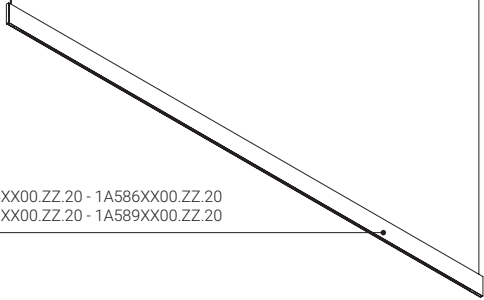
Not included

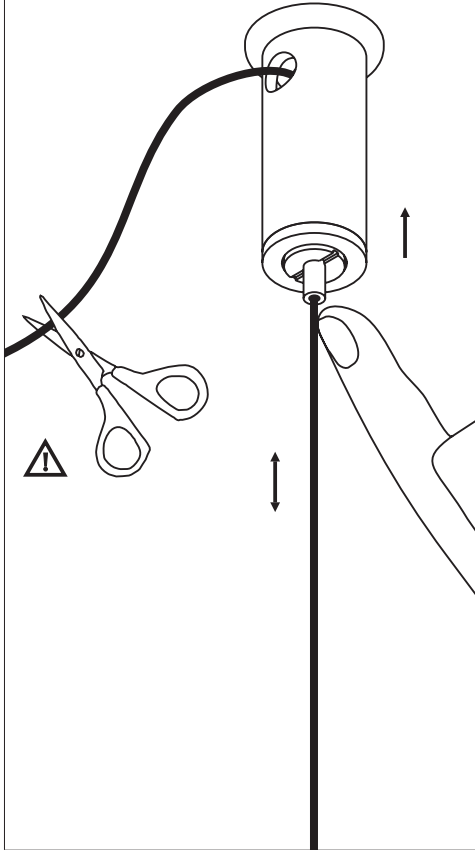


Optional
Code 1X001XX00.01.00

Not included

Code 1A423XX00.ZZ.20 - 1A464XX00.ZZ.20 - 1A586XX00.ZZ.20
1A587XX00.ZZ.20 - 1A588XX00.ZZ.20 - 1A589XX00.ZZ.20



2**IT - Attenzione**

I cavi di sostegno non possono essere sostituiti.
Prima di accorciarne la lunghezza, verificare la definitiva
altezza d'installazione dell'apparecchio.

EN - Attention

The support cables cannot be replaced.
Before shortening the length, check the final installation height
of the appliance.

FR - Attention

Les câbles de support ne peuvent pas être remplacés.
Avant de raccourci, vérifiez la hauteur d'installation finale de
l'appareil.

DE - Achtung

Die Stützkabel können nicht ausgetauscht werden.
Vor dem Kürzen der Länge die endgültige Installationshöhe
des Geräts prüfen.

ES - Atención

Los cables de sujeción no pueden sustituirse.
Antes de acortar la longitud, compruebe la altura definitiva de
instalación del aparato.

PT - Atenção

Os cabos de sustentação não podem ser substituídos.
Antes de diminuir o comprimento, verificar a altura definitiva
de instalação do aparelho.

RU - Внимание

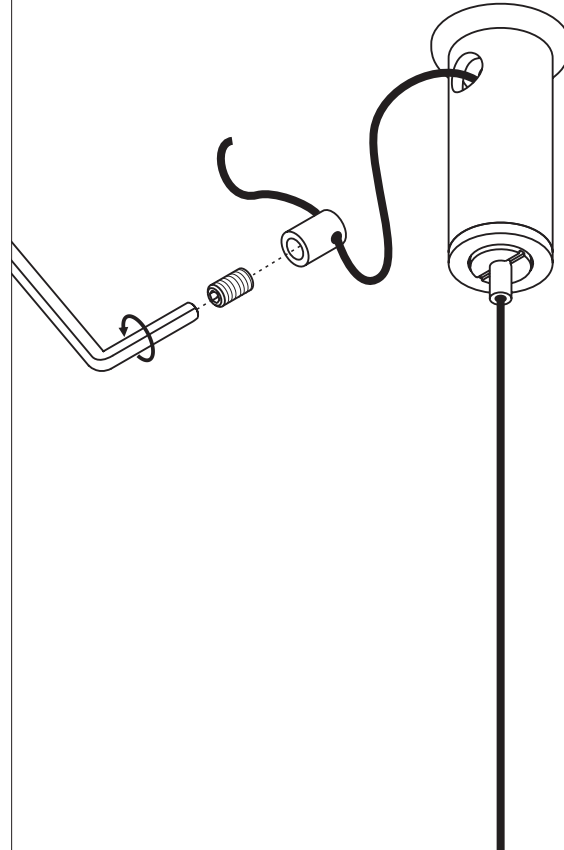
Опорные тросы не подлежат замене.
Прежде чем уменьшить длину проверьте окончательную
высоту установки устройства.

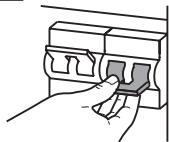
ZH - 注意

支撑线缆不可替换。
如需截短，请预先确定灯具的最终安装高度。

تنبیه - AR

لا يمكن استبدال كابلات الدعم.
قبل تقصير الطول، تحقق من ارتفاع التركيب النهائي للجهاز.

3



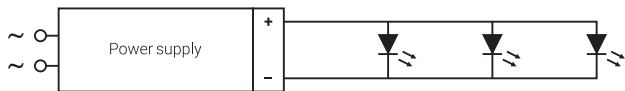
On



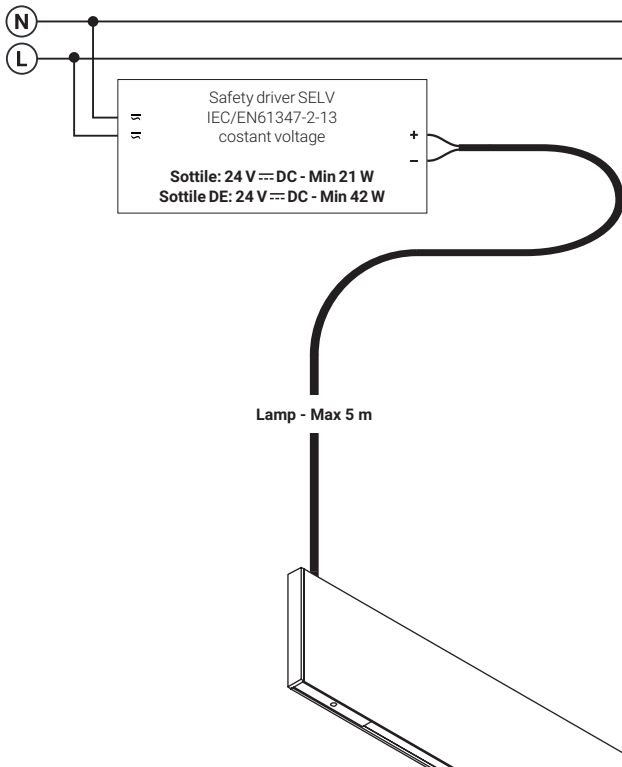
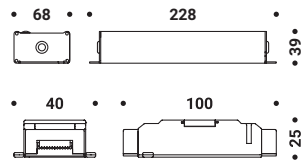
Off

To connect two or more lamps, only parallel connection is allowed

4



Driver LED + controller - not included



Yes



No



Davide Groppi srl
Via Belizzi 20 / 22 - 29122 Piacenza - Italia - Ph. +39.0523.571590
info@davidegroppi.com - www.davidegroppi.com

Davide Groppi srl ©
Società soggetta a direzione e coordinamento di Dexelance spa